Hilfe zu LSF Campusmanagementsystem

Inhalt

- Anleitung
  - Meine Funktionen.
    - Studiumsverwaltung
      - Kontaktdaten
      - Immatrikulationsbescheinigung
    - Prüfungsverwaltung
      - Prüfungsan- und -abmeldung
      - Info über angemeldete Prüfungen
      - Notenspiegel
  - Veranstaltungen
    - Vorlesungsverzeichnis
    - Suche nach Veranstaltungen
    - Studiengangpläne (Details)
    - Studiengangpläne
    - Stundenplan erstellen
    - Veranstaltungen - tagesaktuell
    - Heute geänderte Veranstaltungen
  - Räume und Gebäude
    - Suche nach Räumen
  - Personen
    - Suche nach Personen

Das LSF wird benötigt, um sich als StudentIn für das nächste Semester zurückzumelden, die Noten einzusehen und sich für Prüfungen an- bzw. abzumelden.

Des Weiteren können Vorlesungspläne, Räume und Personen eingesehen werden.

Außerdem können Immatrikulationsbescheinigungen als auch Erklärung für Bafög heruntergeladen werden.

Anleitung

Besuchen Sie die Webseite: https://lsf.hft-stuttgart.de/. Hier melden Sie sich mit Ihrem HFT-Zugangsdaten (HFT-Account) an

Beim Einloggen bitte darauf achten, dass die Benutzerkennung klein geschrieben ist.

Bsp.: username

Sonst wird ein Login-Fehler angezeigt.

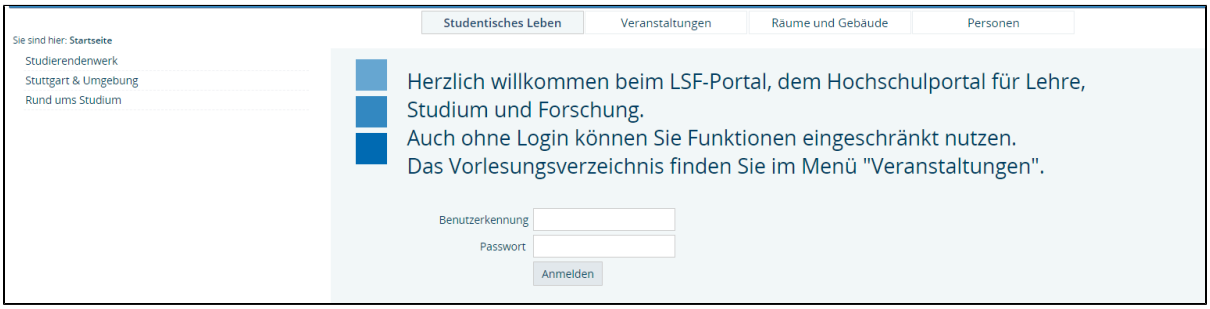

Nun stehen Ihnen viele Informationen zur Verfügung.

Meine Funktionen.

Auf der linken Seite finden Sie die Studiumsverwaltung und die Prüfungsverwaltung.

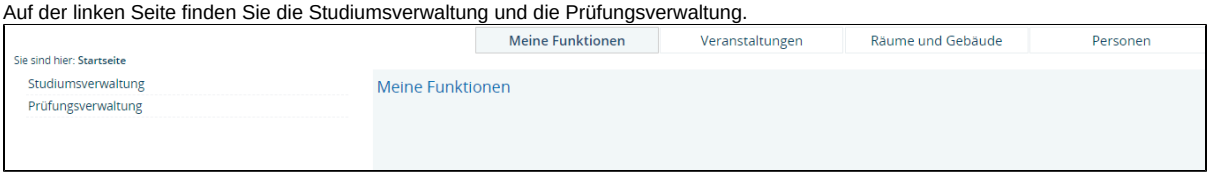

Studiumsverwaltung

Hier können Sie sich Ihre Studienbescheinigungen als PDF ausdrucken. Die erstellten Bescheinigungen sind verifizierbar. Die Webseite für die Verifizierung finden Sie auf den Bescheinigungen.

Kontaktdaten

Unter Kontaktdaten können Sie Ihre Anschrift ändern, anpassen und einsehen.

Immatrikulationsbescheinigung

Studienbescheinigungen beinhaltet die Studienbescheinigung (Immatrikulationsbescheinigung), die Bescheinigung für das BAföG, Datenkontrollblatt sowie eine Studienbescheinigung in Englisch.

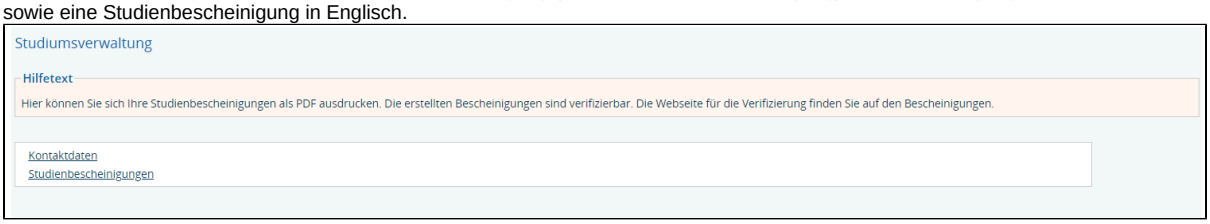

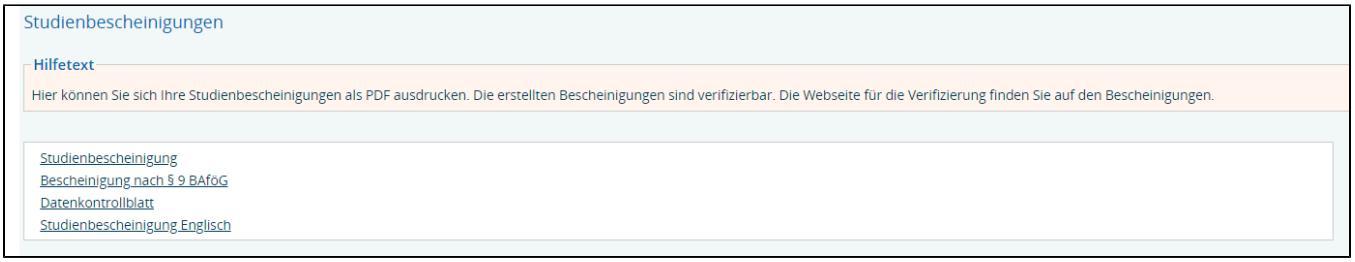

Prüfungsverwaltung

Beinhaltet die Prüfungsan- und -abmeldung, die Info über angemeldete Prüfungen sowie den aktuellen Notenspiegel.

Prüfungsan- und -abmeldung

Info über angemeldete Prüfungen

Notenspiegel

Veranstaltungen

Hier finden Sie:

- **Vorlesungsverzeichnis**
- **Suche nach Veranstaltungen**

- ## Studiengangpläne (Details)

- ## Studiengangpläne

Alle Studiengangpläne können abgerufen werden.

- ## Stundenplan erstellen

Es kann ein Stundenplan selbst erstellt werden, nur mit den Veranstaltungen, die Sie besuchen möchten.

Dafür wählen Sie in Studiengangpläne (Details) Ihren Studiengang aus und wählen die passenden Veranstaltungen.

Für die Auswahl müssen Sie den Haken in vormerken aktivieren und oben auf vormerken Veranstaltung klicken.

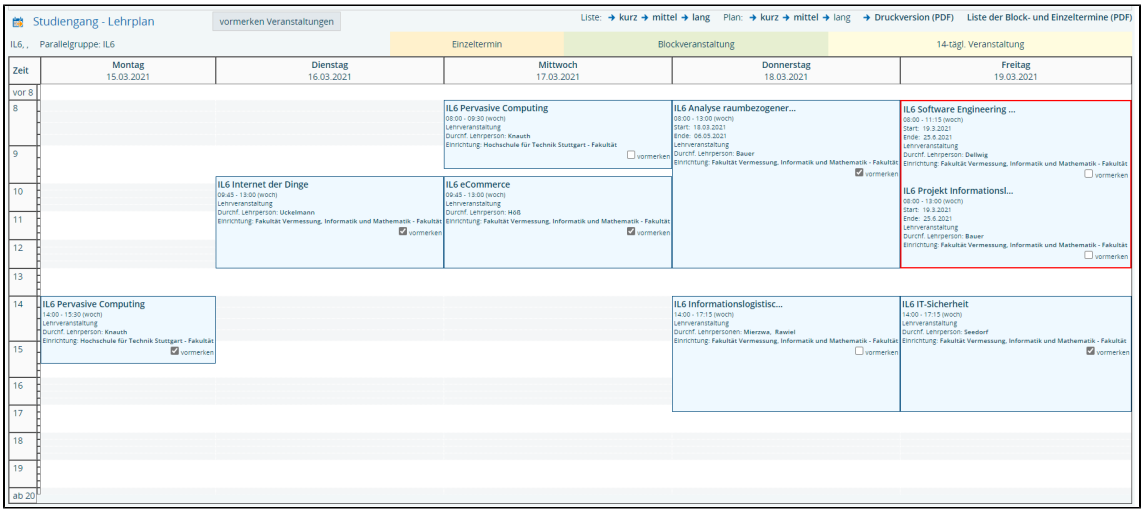

Es werden nur die Veranstaltungen angezeigt, die Sie vorgemerkt haben.

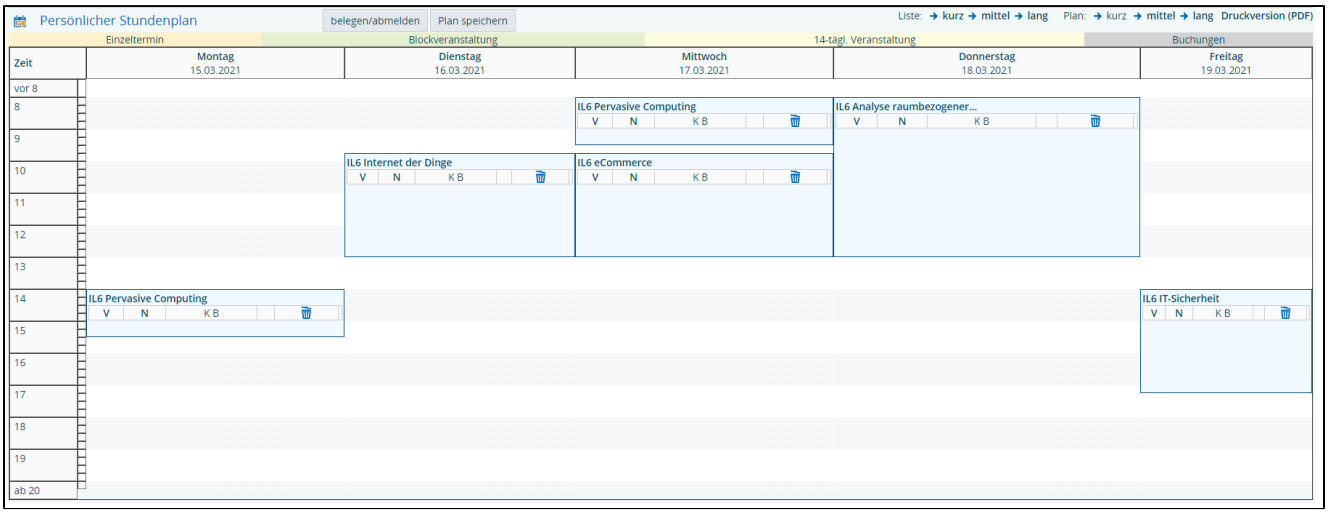

Den fertigen Stundenplan können Sie exportieren und in Ihren Kalender auf dem Smartphone oder Laptop importieren. (rechts neben der Druckversion)

- **Veranstaltungen - tagesaktuell**
- **Heute geänderte Veranstaltungen**

Räume und Gebäude

Im Bereich Räume und Gebäude können Sie sich Informieren welcher Raum gerade besetzt ist und Räume explizit suchen.

Suche nach Räumen

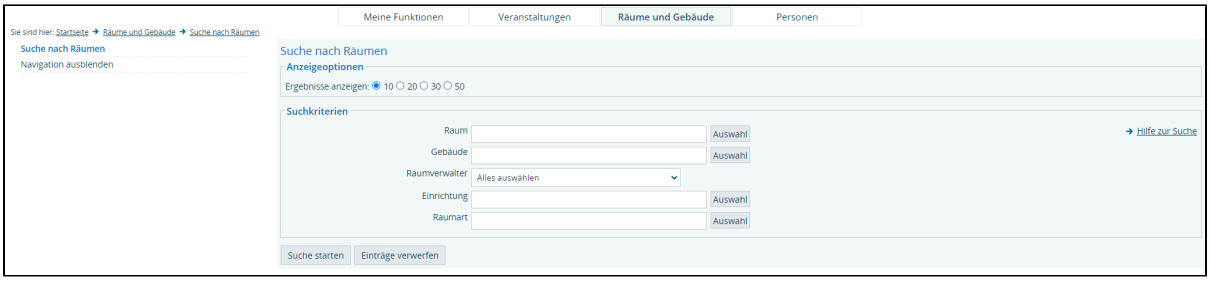

Personen

Im Bereich Personen können Sie nach Professoren, Mitarbeitern suchen. Sie erhalten die Informationen zu den Personen sowie den Raum.

Suche nach Personen

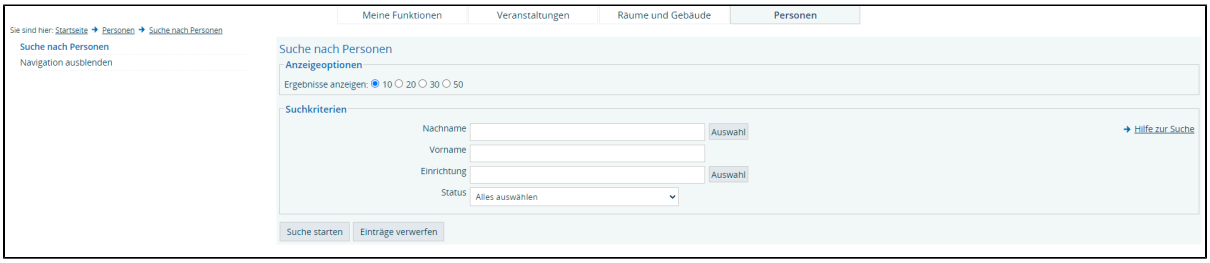

Verwandte Artikel

- Einstiegshilfen des Informationszentrums fuer Erstsemester - Deutsch
- Easy entry of the Information Center for first semester students - English
- Need-to-know for freshmen
- Hilfe zu LSF Campusmanagementsystem