

Guide: Use of Statista database outside the campus network

Statista database is a portal for statistics that consolidates statistical data of different institutes and sources. Statista contains over one million statistics on over 80,000 topics, industry and company information.

In order to use Statista outside the campus network, as a HFT Member you can authenticate yourself via Shibboleth. The best way to get to Statista is via DBIS database information system:

Step 1: Search for Statista in DBIS and click on Statista link.

The screenshot shows the 'Datenbank-Infosystem (DBIS)' interface. On the left, there is a search sidebar with a search box containing 'statista' and a 'Go!' button. The main area displays search results for 'Statista'. A red circle highlights the 'Statista' link in the 'Gewählte Datenbanken (1 Treffer)' table. The table also shows the access method as 'Campus/Shibboleth/VPN'.

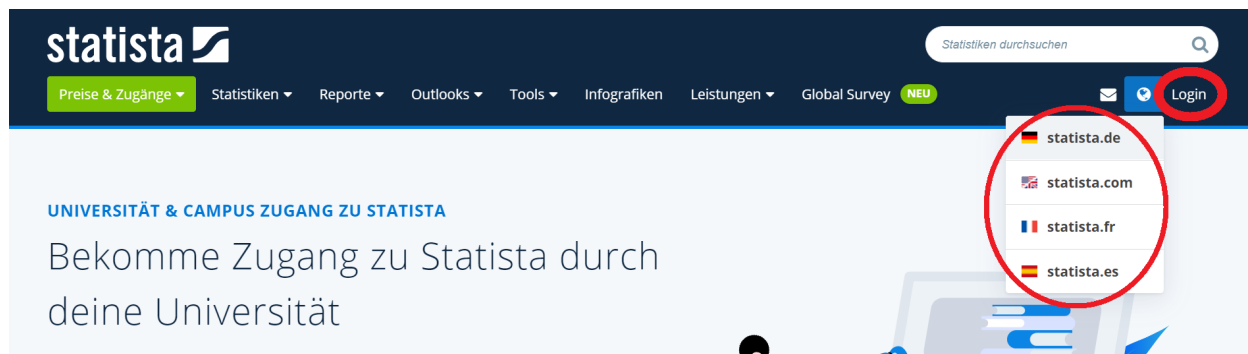
Gewählte Datenbanken (1 Treffer)	Zugang
Statista	Campus/Shibboleth/VPN

Step 2: Click on „Recherche starten“.

The screenshot shows the 'Detailansicht' for 'Statista'. A red circle highlights the 'Recherche starten' link, which points to the URL 'http://www.redi-bw.de/start/fhstt/Statista-on...'. The page also displays the title 'Das Statistik-Portal' and a description of the database's content.

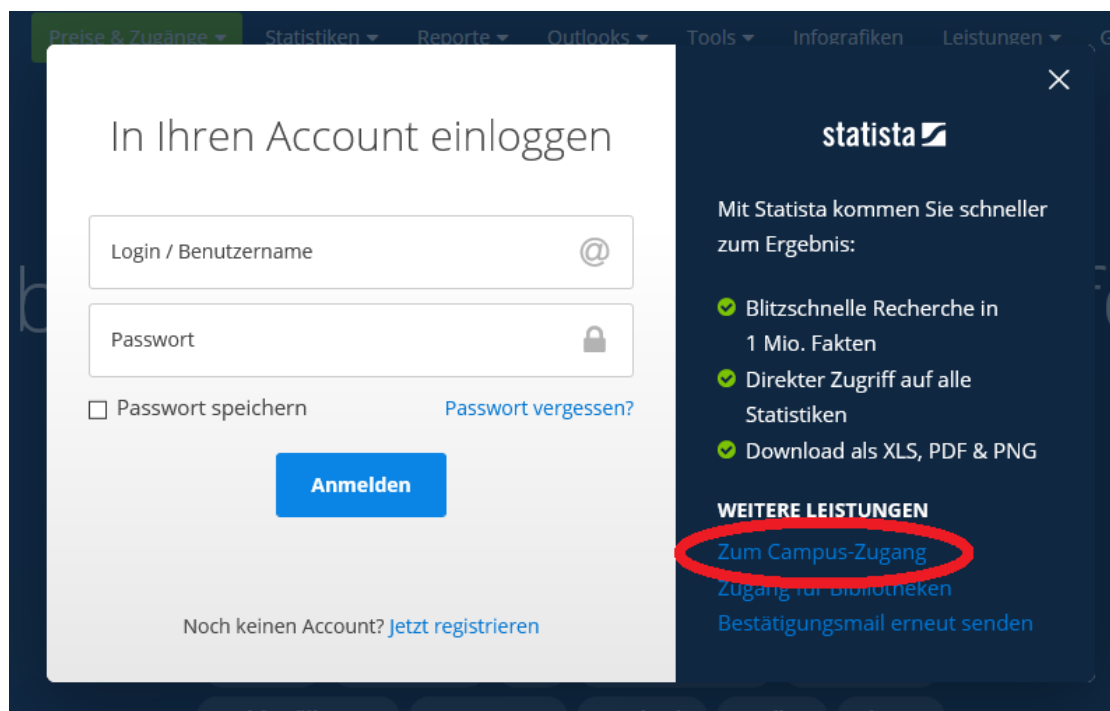
Statista
Weitere Titel: Das Statistik-Portal
Recherche starten: http://www.redi-bw.de/start/fhstt/Statista-on...
Verfügbar: im Campusnetz zugänglich und für Angehörige der HFT auch über Shibboleth oder VPN
Inhalt: Statista ist ein Statistik-Portal, das statistische Daten verschiedener Institute und Quellen bündelt. Die Datenbank bietet:

Step 3: Click on „Login“.



Statista makes statistical data available in German, English, French and Spanish. You will find a drop-down menu with a platform selection next to „Login“. It is better to select the platform after you have logged in.

Step 4: Go to „Zum Campus-Zugang“ (*English:* „Campus access“) even if you are not on campus right now.



Step 5: Choose Hochschule für Technik Stuttgart in the field „Du hast bereits einen Zugang“ (*English:* „If you have access“) under „Außerhalb vom Campus“ (*English:* „Off Campus“) from the listbox and click on „Absenden“ (*English:* „Submit“).



UNIVERSITÄT & CAMPUS ZUGANG ZU STATISTA


Bekomme Zugang zu Statista durch deine Universität

An vielen Universitäten besteht für Studenten bereits die Möglichkeit den campusweiten Zugang zu Statista zu nutzen.

Du bist dir nicht sicher ob deine Universität einen Zugang besitzt?
Finde es jetzt heraus indem du deine Universitäts-E-Mail-Adresse einträgst. Du erhältst eine E-Mail mit weiteren Informationen für deinen Zugriff auf Statista.

Ihre Universitäts-E-Mail-Adresse





Du hast bereits einen Zugang

Auf dem Campus
Befindest du dich auf dem Campus und im Netzwerk der Universität hast du die Möglichkeit, durch die bestehende IP-Freischaltung und ohne ein zusätzliches Einloggen, automatisch auf www.statista.com zuzugreifen.

Außerhalb vom Campus
Möchtest du außerhalb deiner Universität auf Statista zugreifen - von zu Hause oder von einem Café aus - kannst du mit Hilfe von Shibboleth oder EZ Proxy ebenfalls Zugang erhalten. Probiere gleich aus, ob dein Campus einen Shibboleth Zugang eingerichtet hat:

Ihre Hochschule
Hochschule für Technik Stuttgart

[→ Erfahre mehr zu den Zugangsmöglichkeiten](#)

Step 6: Login with your HFT access data.

Hochschule für Technik Stuttgart

University of Applied Sciences

Anmelden bei Statista

Nutzername

[Passwort vergessen?](#)

[Hilfe benötigt?](#)

Passwort

Anmelden, nicht anzeigen

Hier können Sie die an Dienst zu übermittelnden Informationen einsehen, die entweder aufgrund einer von Ihnen erteilten Einwilligung oder einer anderen gesetzlichen Grundlage übermittelt werden. Liegt eine Einwilligung von Ihnen vor, kann sie durch Anklicken der Checkbox für die Zukunft widerrufen werden.

Anmelden

Zugriff auf Premium-Statistiken des Statistik-Portals für Universitäten mit Campuslizenzen.

Now you have the access as a HFT member and can start your search.

The screenshot shows the Statista website interface. At the top left, the Statista logo is visible. To its right, the user's login information is displayed: "Hochschule für Technik Stuttgart" and "Sie sind eingeloggt über die Campus-Lizenz der HS für Technik Stuttgart". This information is circled in red. Below the login information is a navigation menu with items: "Statistiken", "Reporte", "Outlooks", "Tools", "Innovationen", "Leistungen", "Global Survey", and "NEU". On the far right of the navigation menu is "Mein Account". The main heading of the page is "Global No.1 Business Data Platform", followed by the subtitle "Insights und Fakten aus 170 Branchen und 150+ Ländern". Below this is a search bar with the placeholder text "Statistiken, Prognosen und Umfragen finden" and a "Statista-Suche" button with a magnifying glass icon. At the bottom of the page, there are several topic tags: "US-Wahl", "Coronavirus", "BIP", "Elektromobilität", "Smartphone", "Weltbevölkerung", "E-Commerce", "Facebook", "Medien", and "Fitness".